

تدريب ١ : - ماذا تقولُ الصُّورَةُ؟  
- تبادُل وَصْف الصُّورَةُ مَعَ زميلِك .






## تدريب ٢: رتب عبارات الحوار، بوضع الأرقام في المربعات.

	أنت لست صديقي .		آسف ، ليس معي دينار .
	أعطني دينارًا من فضلك .		هذه دنانيرك أنت .
	هذه دنانير أبي .		لماذا أعطيك دينارًا؟
	نعم ، هي دنانيري .		لست صديقك .
	لن أعطيك منها شيئًا .		
	أنا جوعان جدًا ،		معك دنانير كثيرة .
	وأريد تناول الفطور .		أعطني منها واحدًا .



تدريب ١: - ماذا تقولُ الصُّورَةُ؟

- تبادل وصف الصُّورة مَعَ زميلِك .





## تدريب ٢: رتب عبارات الحوار، بوضع الأرقام في المربعات.

	نعم ، بعد ثلاثة أيام .		وَنَحْنُ سَنُسَافِرُ أَيضًا إِلَى مَكَّةَ .
	يَوْمَ الْخَمِيسِ - إِنْ شَاءَ اللَّهُ لِلْعُمْرَةِ وَصَلَاةِ الْجُمُعَةِ		الْعُطْلَةُ يَوْمَ الْأَرْبَعَاءِ يَا أَبِي .
	وَنَحْنُ عُطَلْنَا يَوْمَ الْخَمِيسِ .		مَتَى نُسَافِرُ يَا أَبِي؟
	بعد ثلاثة أيام؟		سَيُسَافِرُ أَصْدِقَائِي إِلَى مَكَّةَ لِأَدَاءِ الْعُمْرَةِ



تدريب ١ : - ماذا تقولُ الصُّورَةُ؟  
- تبادُل وَصْف الصُّورَةُ مَعَ زميلِك .





## تدريب ٢: رتب عبارات الحوار، بوضع الأرقام في المربعات.

	كَيْفَ حَالُكَ يَا أُمِّي؟		هَيَا نَذْهَبْ إِلَى الْمُسْتَشْفَى .	
	سَأَتَّصِلُ بِوَالِدِي فِي الْمَكْتَبِ .		أُمِّي مَرِيضَةٌ يَا أَحْمَدُ .	
	أَيْنَ هِيَ؟		أَشْعُرُ بِأَلَمٍ	
	أَبِي وَصَلَ .		شَدِيدٍ فِي رَأْسِي .	
	هَذَا صَوْتُ سَيَّارَتِهِ .		نَائِمَةٌ فِي غُرْفَةِ النَّوْمِ .	



تدريب ١ : - ماذا تقولُ الصُّورَةُ؟  
- تبادُل وَصْف الصُّورَةُ مَعَ زميلِك .





## تدريب ٢: رتب عبارات الحوار، بوضع الأرقام في المربعات.

	ما الذي أعجبك في قصته؟		قصة جميلة جدًا.
	هل قرأت قصة مُصعب؟		ما رأيك في مُصعب؟
	أحببتُ كلَّ		نعم ، قرأتها .
	شيء في قصته؟		
	ما رأيك فيها؟		كان صحابيًا عظيمًا
			- رضي الله عنه .



تدريب ١ : - ماذا تقولُ الصُّورَةُ؟  
- تبادل وصف الصورة مع زميلك .






## تدريب ٢: رتب عبارات الحوار، بوضع الأرقام في المربعات.

هذه شجرة كبيرة جدًا.	هذه أشجار برتقال وتفاح وليمون.
ورائحتها جميلة أيضًا ما	أجمل حديقته
ما هذه الأشجار؟	وما أكثر أشجارها!
تحت هذه الشجرة	أقرأ آكل وأنام.
هذه أزهار جميلة	شكرًا لك



## تدريب ١: قُم مَعَ زَمِيلِكَ بِوَصْفِ الصُّورَتَيْنِ وَالْمُقَارَنَةِ بَيْنَهُمَا






## تدريب ١: قُم مَعَ زَمِيلِكَ بِوَصْفِ الصُّورَتَيْنِ وَالْمُقَارَنَةِ بَيْنَهُمَا





## تدريب ١: قُم مَعَ زَمِيلِكَ بِوَصْفِ الصُّورَتَيْنِ وَالْمُقَارَنَةِ بَيْنَهُمَا






## تدريب ١: قُم مَعَ زَمِيلِكَ بِوَصْفِ الصُّورَتَيْنِ وَالْمُقَارَنَةِ بَيْنَهُمَا





## تدريب ١: قُم مَعَ زَمِيلِكَ بِوَصْفِ الصُّورَتَيْنِ وَالْمُقَارَنَةِ بَيْنَهُمَا





## تدريب ١: قُم مَعَ زَمِيلِكَ بِوَصْفِ الصُّورَتَيْنِ وَالْمُقَارَنَةِ بَيْنَهُمَا






## تدريب ٢: كُون حوارًا مَعَ زميلك مُستَعِينٍ بالصُّور





## تدريب ١: قُم مَعَ زَمِيلِكَ بِوَصْفِ الصُّورَتَيْنِ وَالْمُقَارَنَةِ بَيْنَهُمَا






## تدريب ٢: كَوْن حوارًا مَعَ زميلك مُستَعِينٍ بالصُّور





## تدريب ١: قُم مَعَ زميلك بوصف الصُّورتين والمقارنة بينهما





## تدريب ٢: كُون حوارًا مَعَ زميلك مُستَعِينٍ بالصُّور






## تدريب ١: قُم مَعَ زَمِيلِكَ بِوَصْفِ الصُّورَتَيْنِ وَالْمُقَارَنَةِ بَيْنَهُمَا





## تدريب ٢: كُون حوارًا مَعَ زميلك مُستَعِينٍ بالصُّور





## تدريب ١: قُم مَعَ زَمِيلِكَ بِوَصْفِ الصُّورَتَيْنِ وَالْمُقَارَنَةِ بَيْنَهُمَا





## تدريب ٢: كُون حوارًا مَعَ زميلك مُستعينين بالصُّور

